

SCHEDA PER INSEDIAMENTI STORICI ISOLATI

LOCALITA':

MASO SPEDENALE

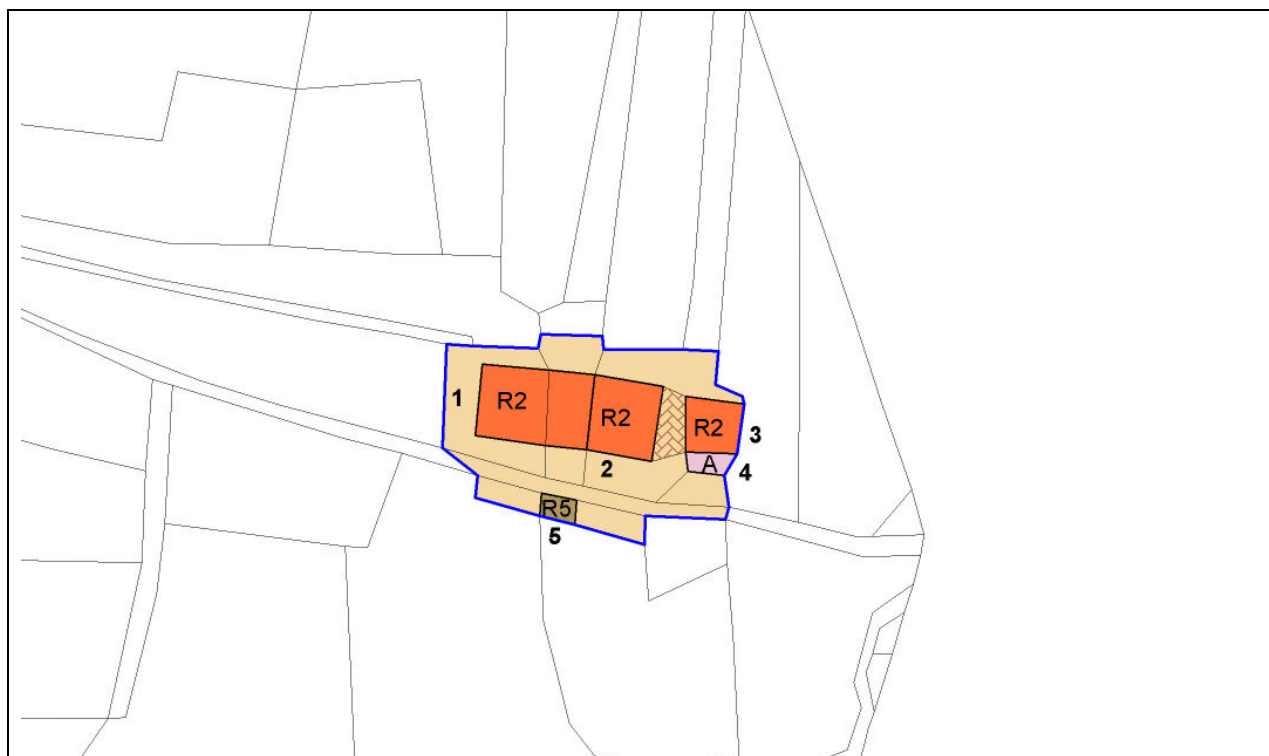
SCHEDE DI RIFERIMENTO DEGLI EDIFICI

N. 1	P. ed.	. 385
N. 2	P. ed.	. 388
N. 3	P. ed.	. 390
N. 4	P. f.	2918
N. 5	P. ed.	. 394

DESTINAZIONE URBANISTICA

ART. 79 BIS – INSEDIAMENTI STORICI ISOLATI

PLANIMETRIA 1/1000



COMPENSORIO C5 - VALLE DELL'ADIGE

COMUNE DI: GIOVO

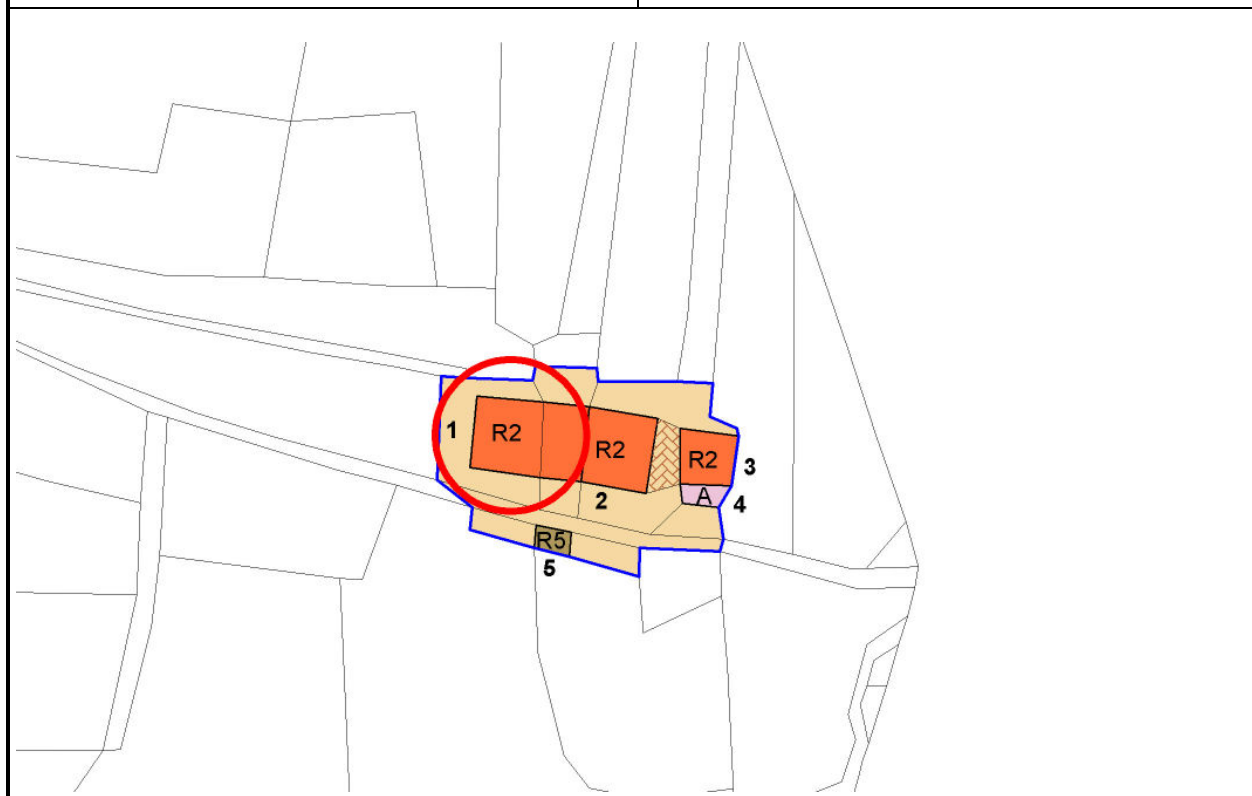
P.R.G. – INSEDIAMENTI STORICI ISOLATI

SCHEDA DI RILEVAZIONE DEGLI EDIFICI

NUMERO DI SCHEDA	1	INDIRIZZO / LOCALITA'	MASO SPEDENALE
COMPENSORIO	C5 VALLE DELL'ADIGE	N. DI PARTICELLA	P. ED. 385, 386
COMUNE AMMINISTRATIVO	GIOVO	UNITA' EDILIZIA	EDIFICIO SPARSO 48
COMUNE CATASTALE	GIOVO	DATA RILIEVO	9/08

SCALA 1 / 1000

CARTOGRAFIA DEL P.R.G.



ANALISI

1	Tipologia funzionale edificio prevalentemente residenziale X edificio produttivo edificio misto o di tipo speciale altro
2	Tipologia architettonica storica <div style="display: flex; justify-content: space-between;"> <div> alta definizione media definizione bassa definizione nessuna definizione </div> <div style="border: 1px solid black; text-align: center;"> X </div> </div>
3	Permanenza dei caratteri formali tradizionali <div style="display: flex; justify-content: space-between;"> <div> volumetrici originali costruttivo complementari decorativi </div> <div style="border: 1px solid black; text-align: center;"> X X </div> </div>
4	Spazi di pertinenza <div style="display: flex; justify-content: space-between;"> <div> alta qualità media qualità bassa qualità </div> <div style="border: 1px solid black; text-align: center;"> X </div> </div>

PROGETTO

5	Categoria di intervento prevista R2 RISANAMENTO
6	Vincoli particolari tipo e oggetto di vincolo : aumento del volume originario : 10% per migliore funzionalità

DOCUMENTAZIONE FOTOGRAFICA



DOCUMENTAZIONE FOTOGRAFICA



COMPENSORIO C5 - VALLE DELL'ADIGE

COMUNE DI: GIOVO

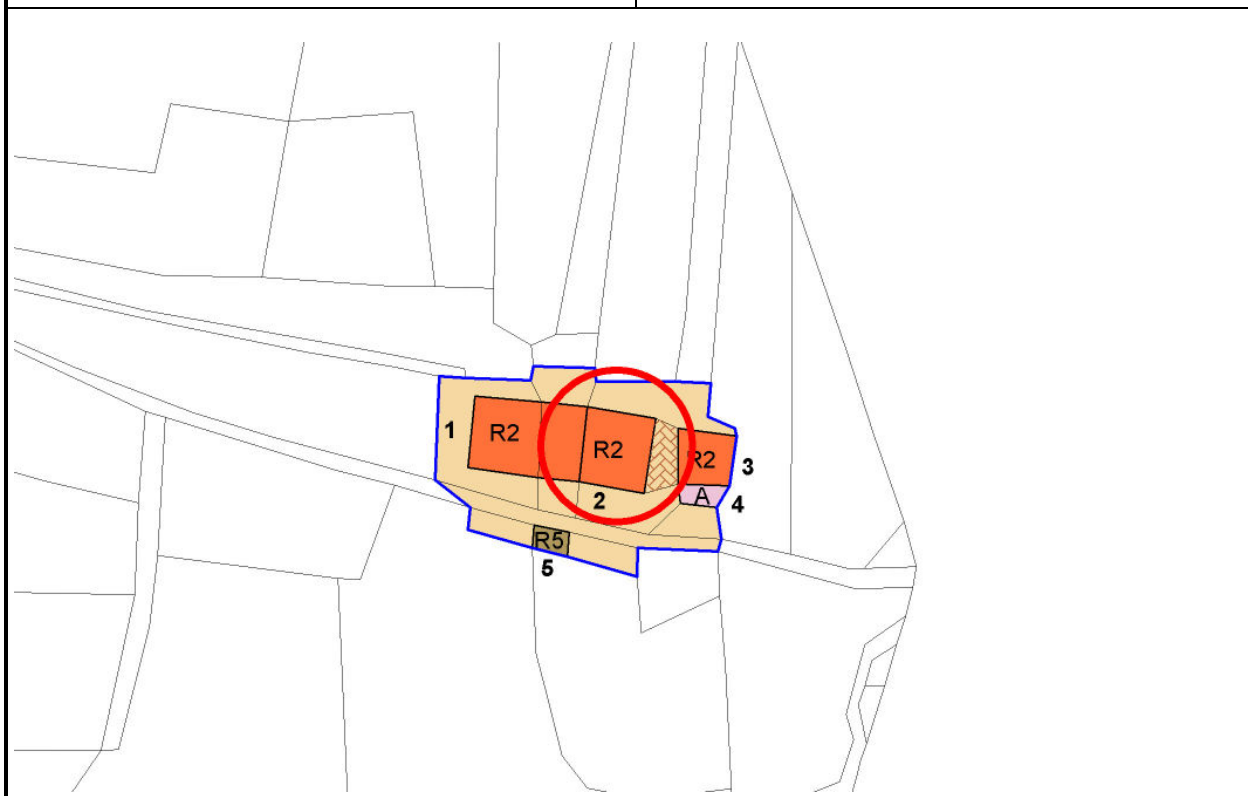
P.R.G. – INSEDIAMENTI STORICI ISOLATI

SCHEDA DI RILEVAZIONE DEGLI EDIFICI

NUMERO DI SCHEDA	2	INDIRIZZO / LOCALITA'	MASO SPEDENALE
COMPENSORIO	C5 VALLE DELL'ADIGE	N. DI PARTICELLA	P. ED. 388
COMUNE AMMINISTRATIVO	GIOVO	UNITA' EDILIZIA	EDIFICIO SPARSO 49
COMUNE CATASTALE	GIOVO	DATA RILIEVO	9/08

SCALA 1 / 1000

CARTOGRAFIA DEL P.R.G.



ANALISI

1	Tipologia funzionale edificio prevalentemente residenziale X edificio produttivo edificio misto o di tipo speciale altro
2	Tipologia architettonica storica <div style="display: flex; justify-content: space-between;"> <div> alta definizione media definizione bassa definizione nessuna definizione </div> <div style="border: 1px solid black; text-align: center;"> X </div> </div>
3	Permanenza dei caratteri formali tradizionali <div style="display: flex; justify-content: space-between;"> <div> volumetrici originali costruttivo complementari decorativi </div> <div style="border: 1px solid black; text-align: center;"> X X </div> </div>
4	Spazi di pertinenza <div style="display: flex; justify-content: space-between;"> <div> alta qualità media qualità bassa qualità </div> <div style="border: 1px solid black; text-align: center;"> X </div> </div>

PROGETTO

5	Categoria di intervento prevista R2 RISANAMENTO
6	Vincoli particolari tipo e oggetto di vincolo : aumento del volume originario : 10% per migliore funzionalità

DOCUMENTAZIONE FOTOGRAFICA


DOCUMENTAZIONE FOTOGRAFICA



COMPENSORIO C5 - VALLE DELL'ADIGE

COMUNE DI: GIOVO

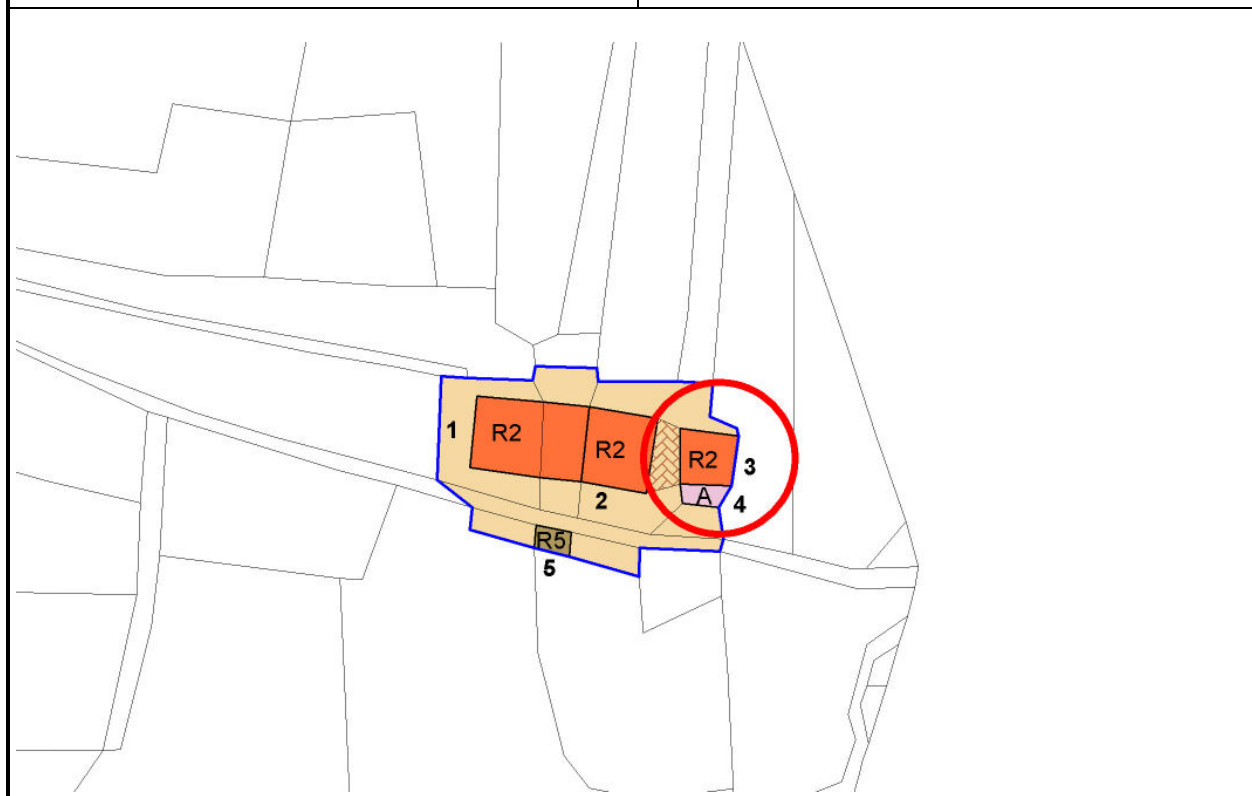
P.R.G. – INSEDIAMENTI STORICI ISOLATI

SCHEDA DI RILEVAZIONE DEGLI EDIFICI

NUMERO DI SCHEDA	3	INDIRIZZO / LOCALITA'	MASO SPEDENALE
COMPENSORIO	C5 VALLE DELL'ADIGE	N. DI PARTICELLA	P. ED. 390
COMUNE AMMINISTRATIVO	GIOVO	UNITA' EDILIZIA	EDIFICIO SPARSO 50
COMUNE CATASTALE	GIOVO	DATA RILIEVO	9/08

SCALA 1 / 1000

CARTOGRAFIA DEL P.R.G.



ANALISI

1	Tipologia funzionale edificio prevalentemente residenziale edificio produttivo edificio misto o di tipo speciale altro			X
2	Tipologia architettonica storica	alta definizione media definizione bassa definizione nessuna definizione	<input checked="" type="checkbox"/> <input type="checkbox"/> <input type="checkbox"/> <input type="checkbox"/>	
3	Permanenza dei caratteri formali tradizionali	volumetrici originali costruttivo complementari decorativi	<input checked="" type="checkbox"/> <input checked="" type="checkbox"/> <input type="checkbox"/> <input type="checkbox"/>	
4	Spazi di pertinenza	alta qualità media qualità bassa qualità	<input checked="" type="checkbox"/> <input type="checkbox"/> <input type="checkbox"/>	

PROGETTO

5	Categoria di intervento prevista	R2	 RISANAMENTO
6	Vincoli particolari	tipo e oggetto di vincolo : aumento del volume originario : no	

DOCUMENTAZIONE FOTOGRAFICA


DOCUMENTAZIONE FOTOGRAFICA



COMPENSORIO C5 - VALLE DELL'ADIGE

COMUNE DI: GIOVO

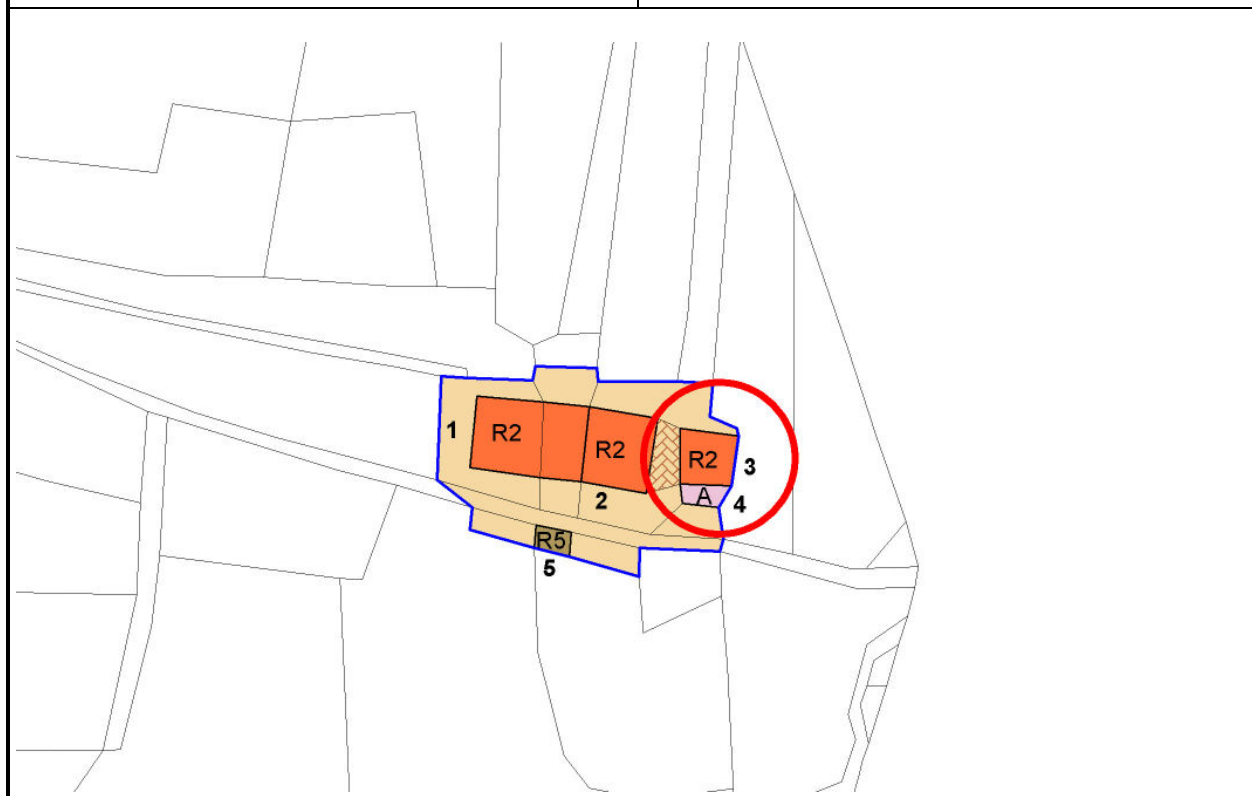
P.R.G. – INSEDIAMENTI STORICI ISOLATI

SCHEDA DI RILEVAZIONE DEGLI EDIFICI

NUMERO DI SCHEDA	4	INDIRIZZO / LOCALITA'	MASO SPEDENALE
COMPENSORIO	C5 VALLE DELL'ADIGE	N. DI PARTICELLA	P. F. 2918
COMUNE AMMINISTRATIVO	GIOVO	UNITA' EDILIZIA	EDIFICIO SPARSO 51
COMUNE CATASTALE	GIOVO	DATA RILIEVO	9/08

SCALA 1 / 1000

CARTOGRAFIA DEL P.R.G.



ANALISI

1	Tipologia funzionale edificio prevalentemente residenziale edificio produttivo edificio misto o di tipo speciale altro	X	
2	Tipologia architettonica storica	alta definizione media definizione bassa definizione nessuna definizione	<input type="checkbox"/> <input type="checkbox"/> <input checked="" type="checkbox"/> <input type="checkbox"/>
3	Permanenza dei caratteri formali tradizionali	volumetrici originali costruttivo complementari decorativi	<input type="checkbox"/> <input type="checkbox"/> <input type="checkbox"/> <input type="checkbox"/>
4	Spazi di pertinenza	alta qualità media qualità bassa qualità	<input type="checkbox"/> <input checked="" type="checkbox"/> <input type="checkbox"/>

PROGETTO

5	Categoria di intervento prevista A	 VOL. ACCESSORIO
6	Vincoli particolari tipo e oggetto di vincolo : aumento del volume originario : no	

DOCUMENTAZIONE FOTOGRAFICA


COMPENSORIO C5 - VALLE DELL'ADIGE

COMUNE DI: GIOVO

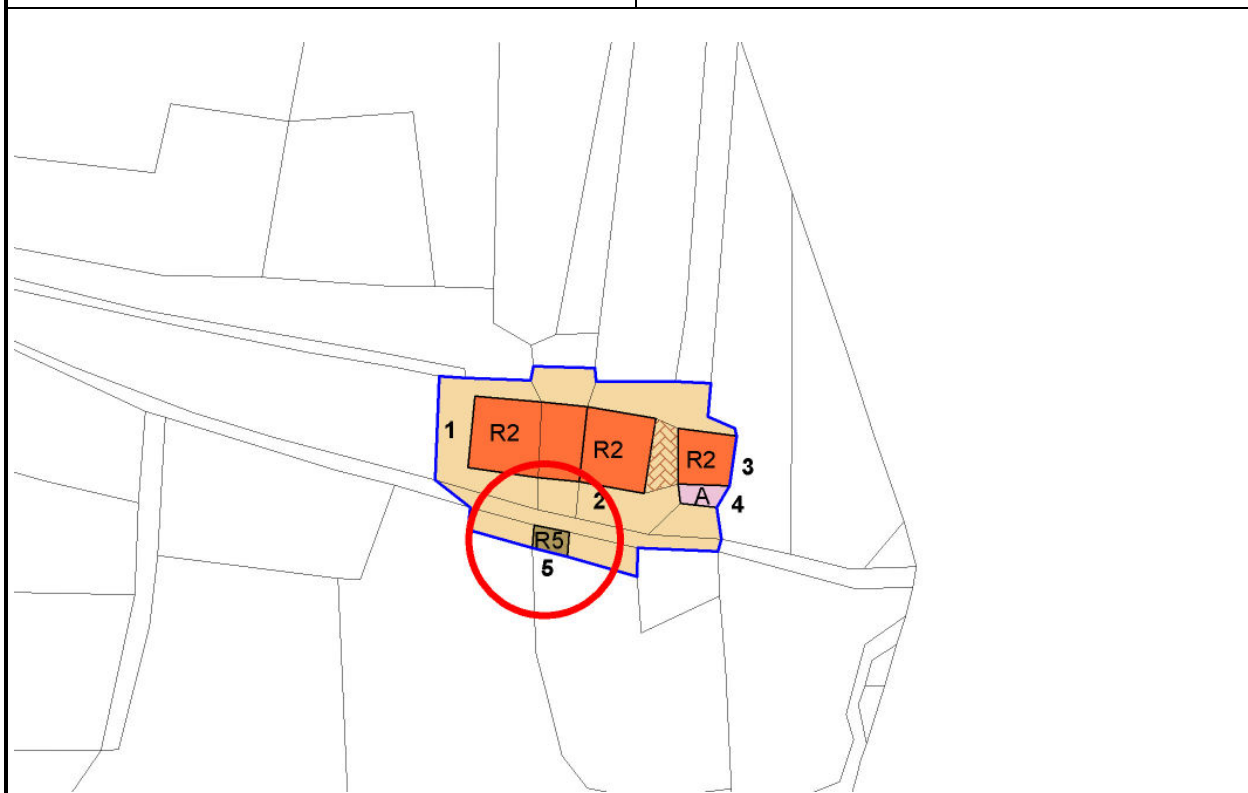
P.R.G. – INSEDIAMENTI STORICI ISOLATI

SCHEDA DI RILEVAZIONE DEGLI EDIFICI

NUMERO DI SCHEDA	5	INDIRIZZO / LOCALITA'	MASO SPEDENALE
COMPENSORIO	C5 VALLE DELL'ADIGE	N. DI PARTICELLA	P. ED. 394
COMUNE AMMINISTRATIVO	GIOVO	UNITA' EDILIZIA	EDIFICIO SPARSO 52
COMUNE CATASTALE	GIOVO	DATA RILIEVO	9/08

SCALA 1 / 1000

CARTOGRAFIA DEL P.R.G.



ANALISI

1	Tipologia funzionale edificio prevalentemente residenziale edificio produttivo edificio misto o di tipo speciale altro			X
2	Tipologia architettonica storica	alta definizione media definizione bassa definizione nessuna definizione	<input type="checkbox"/> <input type="checkbox"/> <input type="checkbox"/> <input checked="" type="checkbox"/>	
3	Permanenza dei caratteri formali tradizionali	volumetrici originali costruttivo complementari decorativi	<input type="checkbox"/> <input type="checkbox"/> <input type="checkbox"/> <input type="checkbox"/>	
4	Spazi di pertinenza	alta qualità media qualità bassa qualità	<input type="checkbox"/> <input checked="" type="checkbox"/> <input type="checkbox"/>	

PROGETTO

5	Categoria di intervento prevista	R5	 DEMOLIZIONE
6	Vincoli particolari	tipo e oggetto di vincolo : aumento del volume originario :	

DOCUMENTAZIONE FOTOGRAFICA
