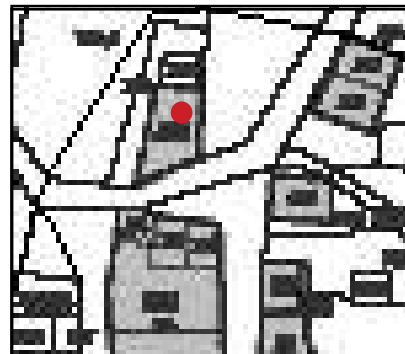
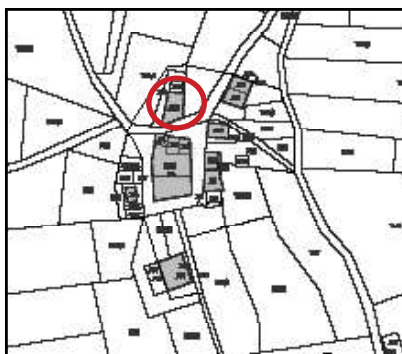


INQUADRAMENTO

PARTICELLA	1215
C.C.	Giovo
LOCALITA'	Serci
DATA RILIEVO	27.08.2024
COMUNE	Giovo



ANALISI

Tipologia funzionale	Residenziale
Destinazione originaria	Prevalentemente residenziale
Proprietà	Privato
Epoca di costruzione	Anteriore 1860 <input type="checkbox"/> Tra 1860-1939 <input type="checkbox"/> Posteriore 1939 <input checked="" type="checkbox"/>
Permanenza tipologia architettonica storica	Alta <input type="checkbox"/> Media <input type="checkbox"/> Bassa <input type="checkbox"/> Nessuna <input checked="" type="checkbox"/>
Permanenza caratteri formale tradizionali	Volumetrici <input checked="" type="checkbox"/> Costruttivi <input type="checkbox"/> Complementari <input type="checkbox"/> Decorativi <input type="checkbox"/>
Degrado strutturale	Nulla
Stato di utilizzo	Utilizzato
Spazi di pertinenza	Bassa qualità
Vincoli	
Note	

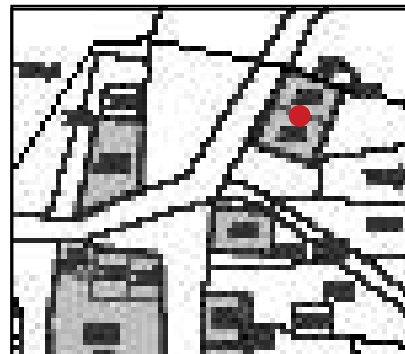
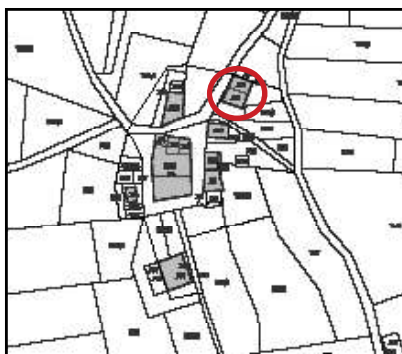
INTERVENTO

Categoria di intervento PREVISTA	R3
Indicazioni particolari	Conservare e riproporre gli elementi storico-artistici, e in caso di sopraelevazione riproporre il sottogronda ligneo. È possibile la ricostruzione con tipologie non tradizionali.
Categoria di intervento - spazi di pertinenza	
Fronti di pregio	
Sopraelevazione art. 105 l.p. 15/2025	SI



INQUADRAMENTO

PARTICELLA	163
C.C.	Giovo
LOCALITA'	Serci
DATA RILIEVO	27.08.2024
COMUNE	Giovo



ANALISI

Tipologia funzionale	Residenziale
Destinazione originaria	Prevalentemente residenziale
Proprietà	Privato
Epoca di costruzione	<div>Anteriore 1860 <input type="checkbox"/></div> <div>Tra 1860-1939 <input type="checkbox"/></div> <div>Posteriore 1939 <input checked="" type="checkbox"/></div>
Permanenza tipologia architettonica storica	<div>Alta <input type="checkbox"/></div> <div>Media <input type="checkbox"/></div> <div>Bassa <input type="checkbox"/></div> <div>Nessuna <input checked="" type="checkbox"/></div>
Permanenza caratteri formale tradizionali	<div>Volumetrici <input checked="" type="checkbox"/></div> <div>Costruttivi <input type="checkbox"/></div> <div>Complementari <input type="checkbox"/></div> <div>Decorativi <input type="checkbox"/></div>
Degrado strutturale	Nulla
Stato di utilizzo	Utilizzato
Spazi di pertinenza	Bassa qualità
Vincoli	
Note	

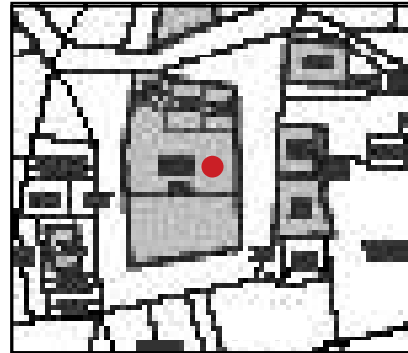
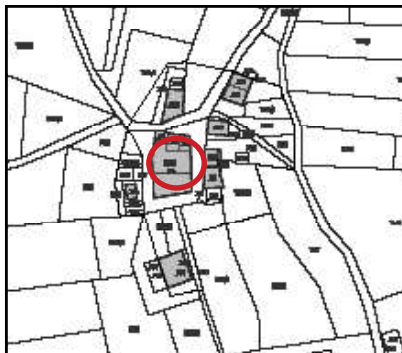
INTERVENTO

Categoria di intervento PREVISTA	R3
Indicazioni particolari	<p>Conservare e riproporre gli elementi storico-artistici, e in caso di sopraelevazione riproporre il sottogrona ligneo.</p> <p>È possibile la ricostruzione con tipologie non tradizionali.</p>
Categoria di intervento - spazi di pertinenza	
Fronti di pregio	
Sopraelevazione art. 105 l.p. 15/2025	SI



INQUADRAMENTO

PARTICELLA	174
C.C.	Giovo
LOCALITA'	Serci
DATA RILIEVO	27.08.2024
COMUNE	Giovo



ANALISI

Tipologia funzionale	Residenziale
Destinazione originaria	Prevalentemente residenziale
Proprietà	Privato
Epoca di costruzione	<div>Anteriore 1860 <input type="checkbox"/></div> <div>Tra 1860-1939 <input type="checkbox"/></div> <div>Posteriore 1939 <input checked="" type="checkbox"/></div>
Permanenza tipologia architettonica storica	<div>Alta <input type="checkbox"/></div> <div>Media <input type="checkbox"/></div> <div>Bassa <input type="checkbox"/></div> <div>Nessuna <input checked="" type="checkbox"/></div>
Permanenza caratteri formale tradizionali	<div>Volumetrici <input checked="" type="checkbox"/></div> <div>Costruttivi <input type="checkbox"/></div> <div>Complementari <input type="checkbox"/></div> <div>Decorativi <input type="checkbox"/></div>
Degrado strutturale	Nulla
Stato di utilizzo	Utilizzato
Spazi di pertinenza	Bassa qualità
Vincoli	
Note	

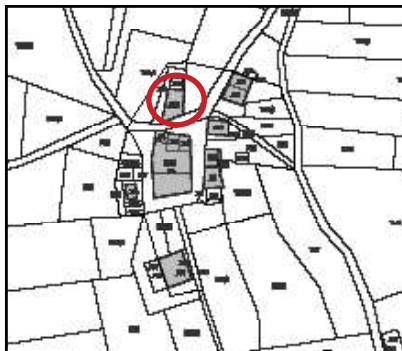
INTERVENTO

Categoria di intervento PREVISTA	R3
Indicazioni particolari	Conservare e riproporre gli elementi storico-artistici, e in caso di sopraelevazione riproporre il sottogrona ligneo.
Categoria di intervento - spazi di pertinenza	
Fronti di pregio	
Sopraelevazione art. 105 l.p. 15/2025	SI



INQUADRAMENTO

PARTICELLA	174
C.C.	Giovo
LOCALITA'	Serci
DATA RILIEVO	27.08.2024
COMUNE	Giovo



ANALISI

Tipologia funzionale	Residenziale
Destinazione originaria	Prevalentemente residenziale
Proprietà	Privato
Epoca di costruzione	Anteriore 1860 <input type="checkbox"/> Tra 1860-1939 <input type="checkbox"/> Posteriore 1939 <input checked="" type="checkbox"/>
Permanenza tipologia architettonica storica	Alta <input type="checkbox"/> Media <input type="checkbox"/> Bassa <input type="checkbox"/> Nessuna <input checked="" type="checkbox"/>
Permanenza caratteri formale tradizionali	Volumetrici <input checked="" type="checkbox"/> Costruttivi <input type="checkbox"/> Complementari <input type="checkbox"/> Decorativi <input type="checkbox"/>
Degrado strutturale	Nulla
Stato di utilizzo	Utilizzato
Spazi di pertinenza	Bassa qualità
Vincoli	
Note	



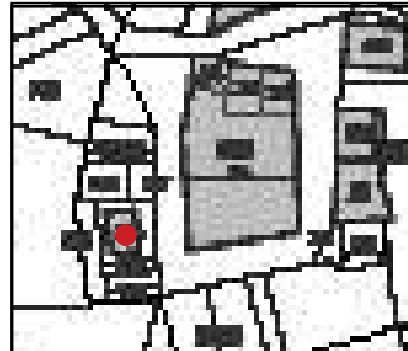
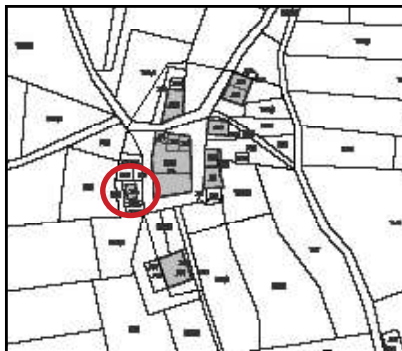
INTERVENTO

Categoria di intervento PREVISTA	R3
Indicazioni particolari	Conservare e riproporre gli elementi storico-artistici, e in caso di sopraelevazione riproporre il sottogronda ligneo.
Categoria di intervento - spazi di pertinenza	
Fronti di pregio	
Sopraelevazione art. 105 l.p. 15/2025	SI



INQUADRAMENTO

PARTICELLA	724
C.C.	Giovo
LOCALITA'	Serci
DATA RILIEVO	27.08.2024
COMUNE	Giovo



ANALISI

Tipologia funzionale	Accessorio
Destinazione originaria	Da definire
Proprietà	Privato
Epoca di costruzione	Anteriore 1860 <input type="checkbox"/> Tra 1860-1939 <input type="checkbox"/> Posteriore 1939 <input checked="" type="checkbox"/>
Permanenza tipologia architettonica storica	Alta <input type="checkbox"/> Media <input type="checkbox"/> Bassa <input type="checkbox"/> Nessuna <input checked="" type="checkbox"/>
Permanenza caratteri formale tradizionali	Volumetrici <input checked="" type="checkbox"/> Costruttivi <input type="checkbox"/> Complementari <input type="checkbox"/> Decorativi <input type="checkbox"/>
Degrado strutturale	Nulla
Stato di utilizzo	Utilizzato
Spazi di pertinenza	Bassa qualità
Vincoli	
Note	

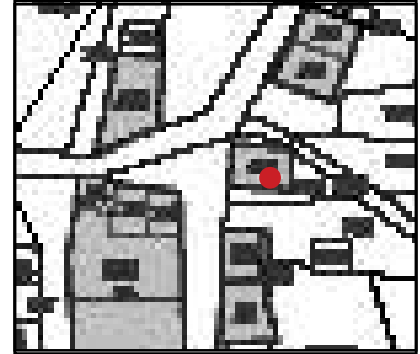
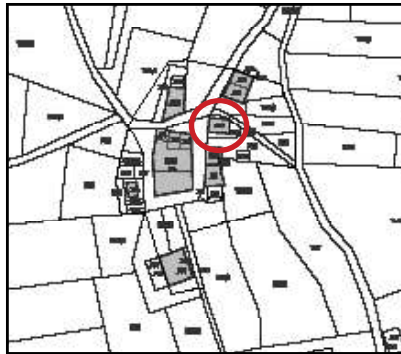


INTERVENTO

Categoria di intervento PREVISTA	R3
Indicazioni particolari	Conservare e riproporre gli elementi storico-artistici, e in caso di sopraelevazione riproporre il sottogrona ligneo.
Categoria di intervento - spazi di pertinenza	
Fronti di pregio	
Sopraelevazione art. 105 l.p. 15/2025	SI

INQUADRAMENTO

PARTICELLA	685
C.C.	Giovo
LOCALITA'	Serci
DATA RILIEVO	27.08.2024
COMUNE	Giovo



ANALISI

Tipologia funzionale	Residenziale
Destinazione originaria	Prevalentemente residenziale
Proprietà	Privato
Epoca di costruzione	<div>Anteriore 1860 <input type="checkbox"/></div> <div>Tra 1860-1939 <input type="checkbox"/></div> <div>Posteriore 1939 <input checked="" type="checkbox"/></div>
Permanenza tipologia architettonica storica	<div>Alta <input type="checkbox"/></div> <div>Media <input type="checkbox"/></div> <div>Bassa <input type="checkbox"/></div> <div>Nessuna <input checked="" type="checkbox"/></div>
Permanenza caratteri formale tradizionali	<div>Volumetrici <input checked="" type="checkbox"/></div> <div>Costruttivi <input type="checkbox"/></div> <div>Complementari <input type="checkbox"/></div> <div>Decorativi <input type="checkbox"/></div>
Degrado strutturale	Nulla
Stato di utilizzo	Utilizzato
Spazi di pertinenza	Bassa qualità
Vincoli	
Note	

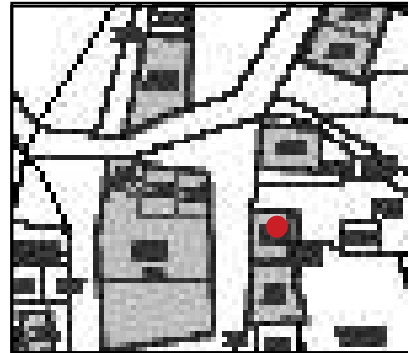
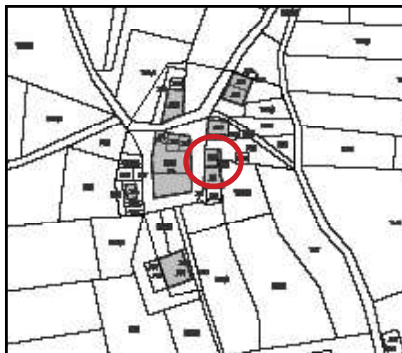
INTERVENTO

Categoria di intervento PREVISTA	R3
Indicazioni particolari	Conservare e riproporre gli elementi storico-artistici, e in caso di sopraelevazione riproporre il sottogrona ligneo.
Categoria di intervento - spazi di pertinenza	
Fronti di pregio	
Sopraelevazione art. 105 l.p. 15/2025	SI



INQUADRAMENTO

PARTICELLA	182
C.C.	Giovo
LOCALITA'	Serci
DATA RILIEVO	27.08.2024
COMUNE	Giovo



ANALISI

Tipologia funzionale	Residenziale
Destinazione originaria	Prevalentemente residenziale
Proprietà	Privato
Epoca di costruzione	Anteriore 1860 <input type="checkbox"/> Tra 1860-1939 <input type="checkbox"/> Posteriore 1939 <input checked="" type="checkbox"/>
Permanenza tipologia architettonica storica	Alta <input type="checkbox"/> Media <input type="checkbox"/> Bassa <input type="checkbox"/> Nessuna <input checked="" type="checkbox"/>
Permanenza caratteri formale tradizionali	Volumetrici <input checked="" type="checkbox"/> Costruttivi <input type="checkbox"/> Complementari <input type="checkbox"/> Decorativi <input type="checkbox"/>
Degrado strutturale	Nulla
Stato di utilizzo	Utilizzato
Spazi di pertinenza	Bassa qualità
Vincoli	
Note	

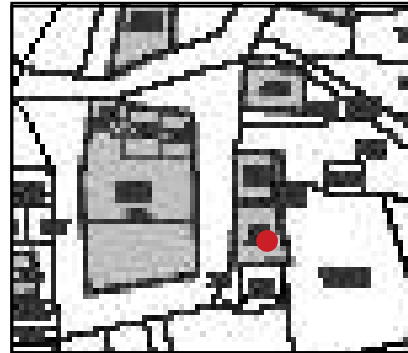
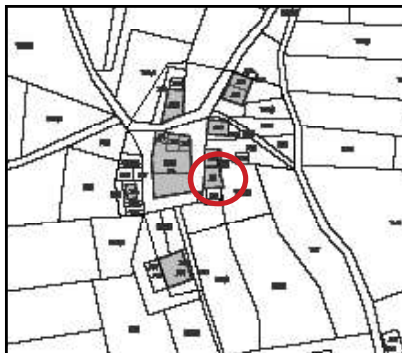


INTERVENTO

Categoria di intervento PREVISTA	R3
Indicazioni particolari	Conservare e riproporre gli elementi storico-artistici, e in caso di sopraelevazione riproporre il sottogronda ligneo.
Categoria di intervento - spazi di pertinenza	
Fronti di pregio	
Sopraelevazione art. 105 l.p. 15/2025	SI

INQUADRAMENTO

PARTICELLA	181
C.C.	Giovo
LOCALITA'	Serci
DATA RILIEVO	27.08.2024
COMUNE	Giovo



ANALISI

Tipologia funzionale	Residenziale
Destinazione originaria	Prevalentemente residenziale
Proprietà	Privato
Epoca di costruzione	Anteriore 1860 <input type="checkbox"/> Tra 1860-1939 <input type="checkbox"/> Posteriore 1939 <input checked="" type="checkbox"/>
Permanenza tipologia architettonica storica	Alta <input type="checkbox"/> Media <input type="checkbox"/> Bassa <input type="checkbox"/> Nessuna <input checked="" type="checkbox"/>
Permanenza caratteri formale tradizionali	Volumetrici <input checked="" type="checkbox"/> Costruttivi <input type="checkbox"/> Complementari <input type="checkbox"/> Decorativi <input type="checkbox"/>
Degrado strutturale	Nulla
Stato di utilizzo	Utilizzato
Spazi di pertinenza	Bassa qualità
Vincoli	
Note	

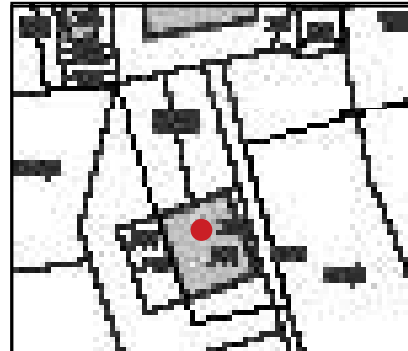
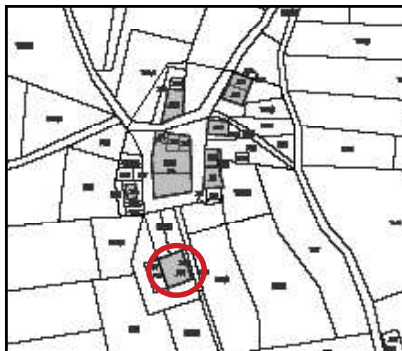
INTERVENTO

Categoria di intervento PREVISTA	R3
Indicazioni particolari	Conservare e riproporre gli elementi storico-artistici, e in caso di sopraelevazione riproporre il sottogrona ligneo.
Categoria di intervento - spazi di pertinenza	
Fronti di pregio	
Sopraelevazione art. 105 l.p. 15/2025	SI



INQUADRAMENTO

PARTICELLA	860-108
C.C.	Giovo
LOCALITA'	Serci
DATA RILIEVO	27.08.2024
COMUNE	Giovo



ANALISI

Tipologia funzionale	Residenziale
Destinazione originaria	Prevalentemente residenziale
Proprietà	Privato
Epoca di costruzione	<div>Anteriore 1860 <input type="checkbox"/></div> <div>Tra 1860-1939 <input type="checkbox"/></div> <div>Posteriore 1939 <input checked="" type="checkbox"/></div>
Permanenza tipologia architettonica storica	<div>Alta <input type="checkbox"/></div> <div>Media <input type="checkbox"/></div> <div>Bassa <input type="checkbox"/></div> <div>Nessuna <input checked="" type="checkbox"/></div>
Permanenza caratteri formale tradizionali	<div>Volumetrici <input checked="" type="checkbox"/></div> <div>Costruttivi <input type="checkbox"/></div> <div>Complementari <input type="checkbox"/></div> <div>Decorativi <input type="checkbox"/></div>
Degrado strutturale	Nulla
Stato di utilizzo	Utilizzato
Spazi di pertinenza	Bassa qualità
Vincoli	
Note	

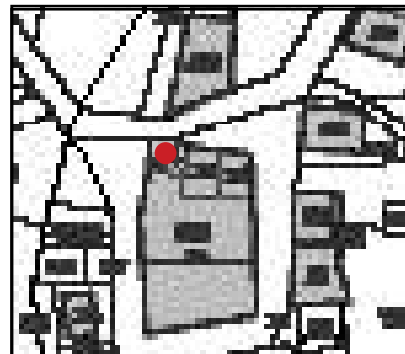
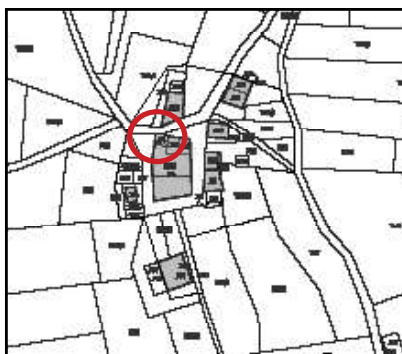
INTERVENTO

Categoria di intervento PREVISTA	R2
Indicazioni particolari	
Categoria di intervento - spazi di pertinenza	
Fronti di pregio	
Sopraelevazione art. 105 l.p. 15/2025	NO



INQUADRAMENTO

PARTICELLA	860-108
C.C.	Giovo
LOCALITA'	Serci
DATA RILIEVO	27.08.2024
COMUNE	Giovo




ANALISI

Tipologia funzionale	Residenziale
Destinazione originaria	Prevalentemente residenziale
Proprietà	Privato
Epoca di costruzione	<div>Anteriore 1860 <input type="checkbox"/></div> <div>Tra 1860-1939 <input type="checkbox"/></div> <div>Posteriore 1939 <input checked="" type="checkbox"/></div>
Permanenza tipologia architettonica storica	<div>Alta <input type="checkbox"/></div> <div>Media <input type="checkbox"/></div> <div>Bassa <input type="checkbox"/></div> <div>Nessuna <input checked="" type="checkbox"/></div>
Permanenza caratteri formale tradizionali	<div>Volumetrici <input checked="" type="checkbox"/></div> <div>Costruttivi <input type="checkbox"/></div> <div>Complementari <input type="checkbox"/></div> <div>Decorativi <input type="checkbox"/></div>
Degrado strutturale	Nulla
Stato di utilizzo	Utilizzato
Spazi di pertinenza	Bassa qualità
Vincoli	
Note	

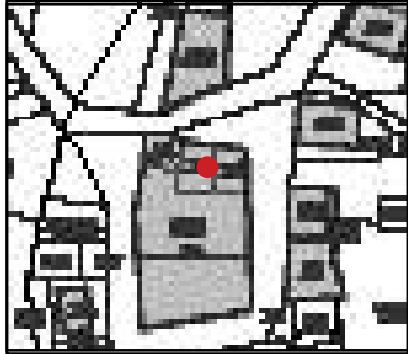
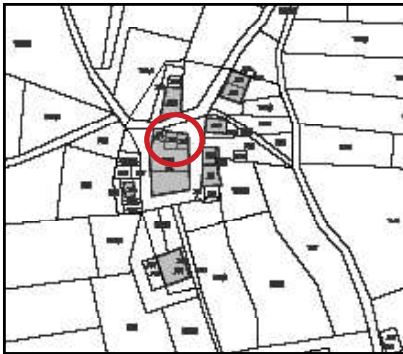
INTERVENTO

Categoria di intervento PREVISTA	R3
Indicazioni particolari	Conservare e riproporre gli elementi storico-artistici, e in caso di sopraelevazione riproporre il sottogrona ligneo.
Categoria di intervento - spazi di pertinenza	
Fronti di pregio	
Sopraelevazione art. 105 l.p. 15/2025	SI



INQUADRAMENTO

PARTICELLA	860-108
C.C.	Giovo
LOCALITA'	Serci
DATA RILIEVO	27.08.2024
COMUNE	Giovo



ANALISI

Tipologia funzionale	Residenziale
Destinazione originaria	Prevalentemente residenziale
Proprietà	Privato
Epoca di costruzione	<div>Anteriore 1860 <input type="checkbox"/></div> <div>Tra 1860-1939 <input type="checkbox"/></div> <div>Posteriore 1939 <input checked="" type="checkbox"/></div>
Permanenza tipologia architettonica storica	<div>Alta <input type="checkbox"/></div> <div>Media <input type="checkbox"/></div> <div>Bassa <input type="checkbox"/></div> <div>Nessuna <input checked="" type="checkbox"/></div>
Permanenza caratteri formale tradizionali	<div>Volumetrici <input checked="" type="checkbox"/></div> <div>Costruttivi <input type="checkbox"/></div> <div>Complementari <input type="checkbox"/></div> <div>Decorativi <input type="checkbox"/></div>
Degrado strutturale	Nullo
Stato di utilizzo	Utilizzato
Spazi di pertinenza	Bassa qualità
Vincoli	
Note	

INTERVENTO

Categoria di intervento PREVISTA	R3
Indicazioni particolari	Conservare e riproporre gli elementi storico-artistici, e in caso di sopraelevazione riproporre il sottogronda ligneo.
Categoria di intervento - spazi di pertinenza	
Fronti di pregio	
Sopraelevazione art. 105 l.p. 15/2025	SI

