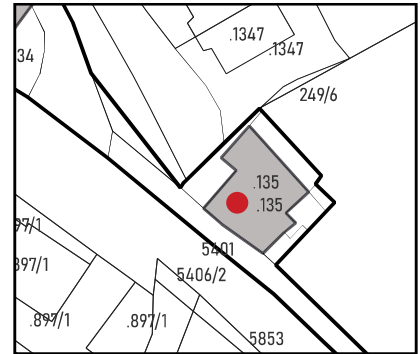


## INQUADRAMENTO

PARTICELLA	135
C.C.	Giovo
LOCALITA'	Mosana
DATA RILIEVO	30.08.2024
COMUNE	Giovo



## ANALISI

Tipologia funzionale	Edificio religioso
Destinazione originaria	Edificio religioso
Proprietà	Ente religioso
Epoca di costruzione	Anteriore 1860 <input checked="" type="checkbox"/> Tra 1860-1939 <input type="checkbox"/> Posteriore 1939 <input type="checkbox"/>
Permanenza tipologia architettonica storica	Alta <input checked="" type="checkbox"/> Media <input type="checkbox"/> Bassa <input type="checkbox"/> Nessuna <input type="checkbox"/>
Permanenza caratteri formale tradizionali	Volumetrici <input checked="" type="checkbox"/> Costruttivi <input checked="" type="checkbox"/> Complementari <input type="checkbox"/> Decorativi <input type="checkbox"/>
Degrado strutturale	Nulla
Stato di utilizzo	Utilizzato
Spazi di pertinenza	Media qualità
Vincoli	
Note	



## INTERVENTO

Categoria di intervento PREVISTA	R1
Indicazioni particolari	
Categoria di intervento - spazi di pertinenza	
Fronti di pregio	
Sopraelevazione art. 105 l.p. 15/2025	

## INQUADRAMENTO

PARTICELLA	133 - 134
C.C.	Giovo
LOCALITA'	Mosana
DATA RILIEVO	30.08.2024
COMUNE	Giovo



## ANALISI

Tipologia funzionale	Residenziale
Destinazione originaria	Prevalentemente residenziale
Proprietà	Privato
Epoca di costruzione	Anteriore 1860 <input checked="" type="checkbox"/> Tra 1860-1939 <input type="checkbox"/> Posteriore 1939 <input type="checkbox"/>
Permanenza tipologia architettonica storica	Alta <input type="checkbox"/> Media <input type="checkbox"/> Bassa <input checked="" type="checkbox"/> Nessuna <input type="checkbox"/>
Permanenza caratteri formale tradizionali	Volumetrici <input checked="" type="checkbox"/> Costruttivi <input checked="" type="checkbox"/> Complementari <input type="checkbox"/> Decorativi <input type="checkbox"/>
Degrado strutturale	Nulla
Stato di utilizzo	Utilizzato
Spazi di pertinenza	Bassa qualità
Vincoli	Dich. di interesse (D.Lgs. 42/2004)
Note	



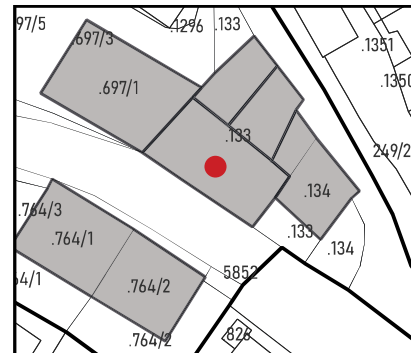
## INTERVENTO

Categoria di intervento PREVISTA	R2
Indicazioni particolari	
Categoria di intervento - spazi di pertinenza	
Fronti di pregio	
Sopraelevazione art. 105 l.p. 15/2025	NO



## INQUADRAMENTO

PARTICELLA	133
C.C.	Giovo
LOCALITA'	Mosana
DATA RILIEVO	30.08.2024
COMUNE	Giovo



## ANALISI

Tipologia funzionale	Residenziale
Destinazione originaria	Prevalentemente residenziale
Proprietà	Privato
Epoca di costruzione	Anteriore 1860 <input checked="" type="checkbox"/> Tra 1860-1939 <input type="checkbox"/> Posteriore 1939 <input type="checkbox"/>
Permanenza tipologia architettonica storica	Alta <input type="checkbox"/> Media <input checked="" type="checkbox"/> Bassa <input type="checkbox"/> Nessuna <input type="checkbox"/>
Permanenza caratteri formale tradizionali	Volumetrici <input checked="" type="checkbox"/> Costruttivi <input checked="" type="checkbox"/> Complementari <input checked="" type="checkbox"/> Decorativi <input type="checkbox"/>
Degrado strutturale	Nulla
Stato di utilizzo	Utilizzato
Spazi di pertinenza	Bassa qualità
Vincoli	
Note	



## INTERVENTO

Categoria di intervento PREVISTA	R2
Indicazioni particolari	
Categoria di intervento - spazi di pertinenza	
Fronti di pregio	
Sopraelevazione art. 105 l.p. 15/2025	NO



## INQUADRAMENTO

PARTICELLA	697/1
C.C.	Giovo
LOCALITA'	Mosana
DATA RILIEVO	30.08.2024
COMUNE	Giovo



## ANALISI

Tipologia funzionale	Residenziale
Destinazione originaria	Prevalentemente residenziale
Proprietà	Privato
Epoca di costruzione	Anteriore 1860 <input checked="" type="checkbox"/> Tra 1860-1939 <input type="checkbox"/> Posteriore 1939 <input type="checkbox"/>
Permanenza tipologia architettonica storica	Alta <input type="checkbox"/> Media <input checked="" type="checkbox"/> Bassa <input type="checkbox"/> Nessuna <input type="checkbox"/>
Permanenza caratteri formale tradizionali	Volumetrici <input checked="" type="checkbox"/> Costruttivi <input checked="" type="checkbox"/> Complementari <input checked="" type="checkbox"/> Decorativi <input type="checkbox"/>
Degrado strutturale	Nulla
Stato di utilizzo	Utilizzato
Spazi di pertinenza	Bassa qualità
Vincoli	
Note	

## INTERVENTO

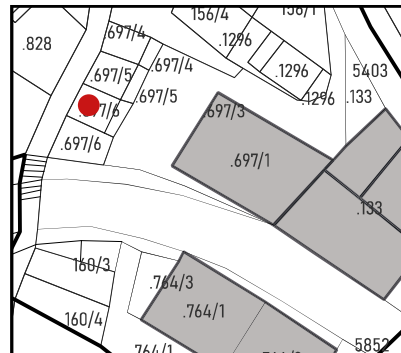
Categoria di intervento PREVISTA	R2
Indicazioni particolari	
Categoria di intervento - spazi di pertinenza	
Fronti di pregio	
Sopraelevazione art. 105 l.p. 15/2025	NO





## INQUADRAMENTO

PARTICELLA	697/4/5/6
C.C.	Giovo
LOCALITA'	Mosana
DATA RILIEVO	30.08.2024
COMUNE	Giovo



## ANALISI

Tipologia funzionale	Residenziale
Destinazione originaria	Prevalentemente residenziale
Proprietà	Privato
Epoca di costruzione	<div>Anteriore 1860 <input type="checkbox"/></div> <div>Tra 1860-1939 <input checked="" type="checkbox"/></div> <div>Posteriore 1939 <input type="checkbox"/></div>
Permanenza tipologia architettonica storica	<div>Alta <input type="checkbox"/></div> <div>Media <input type="checkbox"/></div> <div>Bassa <input checked="" type="checkbox"/></div> <div>Nessuna <input type="checkbox"/></div>
Permanenza caratteri formale tradizionali	<div>Volumetrici <input checked="" type="checkbox"/></div> <div>Costruttivi <input type="checkbox"/></div> <div>Complementari <input type="checkbox"/></div> <div>Decorativi <input type="checkbox"/></div>
Degrado strutturale	Nulla
Stato di utilizzo	Utilizzato
Spazi di pertinenza	Bassa qualità
Vincoli	
Note	



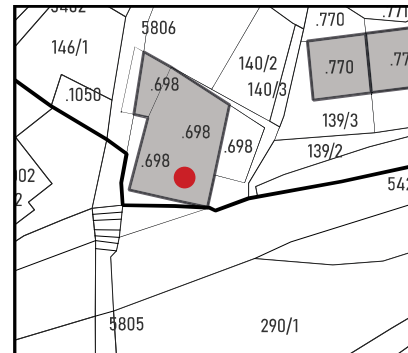
## INTERVENTO

Categoria di intervento PREVISTA	R3
Indicazioni particolari	
Categoria di intervento - spazi di pertinenza	
Fronti di pregio	
Sopraelevazione art. 105 l.p. 15/2025	SI



## INQUADRAMENTO

PARTICELLA	698
C.C.	Giovo
LOCALITA'	Mosana
DATA RILIEVO	30.08.2024
COMUNE	Giovo



## ANALISI

Tipologia funzionale	Residenziale
Destinazione originaria	Prevalentemente residenziale
Proprietà	Privato
Epoca di costruzione	Anteriore 1860 <input type="checkbox"/> Tra 1860-1939 <input checked="" type="checkbox"/> Posteriore 1939 <input type="checkbox"/>
Permanenza tipologia architettonica storica	Alta <input type="checkbox"/> Media <input type="checkbox"/> Bassa <input checked="" type="checkbox"/> Nessuna <input type="checkbox"/>
Permanenza caratteri formale tradizionali	Volumetrici <input checked="" type="checkbox"/> Costruttivi <input type="checkbox"/> Complementari <input type="checkbox"/> Decorativi <input type="checkbox"/>
Degrado strutturale	Nulla
Stato di utilizzo	Utilizzato
Spazi di pertinenza	Bassa qualità
Vincoli	
Note	

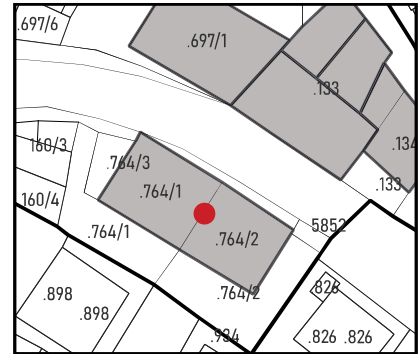
## INTERVENTO

Categoria di intervento PREVISTA	R3
Indicazioni particolari	Conservare e riproporre gli elementi storico-artistici, e in caso di sopraelevazione riproporre il sottogrona ligneo.
Categoria di intervento - spazi di pertinenza	
Fronti di pregio	
Sopraelevazione art. 105 l.p. 15/2025	SI



## INQUADRAMENTO

PARTICELLA	764/2/1
C.C.	Giovo
LOCALITA'	Mosana
DATA RILIEVO	30.08.2024
COMUNE	Giovo



## ANALISI

Tipologia funzionale	Residenziale
Destinazione originaria	Prevalentemente residenziale
Proprietà	Privato
Epoca di costruzione	Anteriore 1860 <input type="checkbox"/> Tra 1860-1939 <input type="checkbox"/> Posteriore 1939 <input type="checkbox"/>
Permanenza tipologia architettonica storica	Alta <input type="checkbox"/> Media <input type="checkbox"/> Bassa <input type="checkbox"/> Nessuna <input type="checkbox"/>
Permanenza caratteri formale tradizionali	Volumetrici <input type="checkbox"/> Costruttivi <input type="checkbox"/> Complementari <input type="checkbox"/> Decorativi <input type="checkbox"/>
Degrado strutturale	Nulla
Stato di utilizzo	Utilizzato
Spazi di pertinenza	Bassa qualità
Vincoli	
Note	

## INTERVENTO

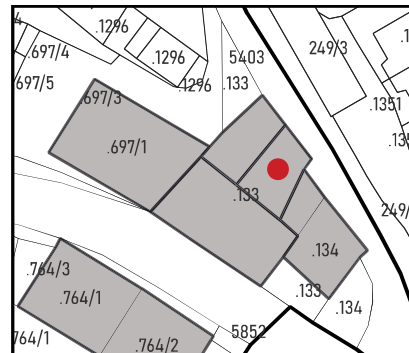
Categoria di intervento PREVISTA	R2
Indicazioni particolari	
Categoria di intervento - spazi di pertinenza	
Fronti di pregio	
Sopraelevazione art. 105 l.p. 15/2025	NO





## INQUADRAMENTO

PARTICELLA	133
C.C.	Giovo
LOCALITA'	Mosana
DATA RILIEVO	30.08.2024
COMUNE	Giovo



## ANALISI

Tipologia funzionale	Residenziale
Destinazione originaria	Prevalentemente residenziale
Proprietà	Privato
Epoca di costruzione	Anteriore 1860 <input checked="" type="checkbox"/> Tra 1860-1939 <input type="checkbox"/> Posteriore 1939 <input type="checkbox"/>
Permanenza tipologia architettonica storica	Alta <input type="checkbox"/> Media <input type="checkbox"/> Bassa <input checked="" type="checkbox"/> Nessuna <input type="checkbox"/>
Permanenza caratteri formale tradizionali	Volumetrici <input checked="" type="checkbox"/> Costruttivi <input type="checkbox"/> Complementari <input type="checkbox"/> Decorativi <input type="checkbox"/>
Degrado strutturale	Medio
Stato di utilizzo	Utilizzato
Spazi di pertinenza	Bassa qualità
Vincoli	
Note	



## INTERVENTO

Categoria di intervento PREVISTA	R3
Indicazioni particolari	Conservare e riproporre gli elementi storico-artistici, e in caso di sopraelevazione riproporre il sottogrona ligneo.
Categoria di intervento - spazi di pertinenza	
Fronti di pregio	
Sopraelevazione art. 105 l.p. 15/2025	SI



## INQUADRAMENTO

PARTICELLA	133
C.C.	Giovo
LOCALITA'	Mosana
DATA RILIEVO	30.08.2024
COMUNE	Giovo



## ANALISI

Tipologia funzionale	Residenziale
Destinazione originaria	Prevalentemente residenziale
Proprietà	Privato
Epoca di costruzione	Anteriore 1860 <input checked="" type="checkbox"/> Tra 1860-1939 <input type="checkbox"/> Posteriore 1939 <input type="checkbox"/>
Permanenza tipologia architettonica storica	Alta <input type="checkbox"/> Media <input type="checkbox"/> Bassa <input type="checkbox"/> Nessuna <input checked="" type="checkbox"/>
Permanenza caratteri formale tradizionali	Volumetrici <input checked="" type="checkbox"/> Costruttivi <input type="checkbox"/> Complementari <input type="checkbox"/> Decorativi <input type="checkbox"/>
Degrado strutturale	Nulla
Stato di utilizzo	Utilizzato
Spazi di pertinenza	Bassa qualità
Vincoli	
Note	



## INTERVENTO

Categoria di intervento PREVISTA	R3
Indicazioni particolari	Conservare e riproporre gli elementi storico-artistici, e in caso di sopraelevazione riproporre il sottogrona ligneo.
Categoria di intervento - spazi di pertinenza	
Fronti di pregio	
Sopraelevazione art. 105 l.p. 15/2025	SI





**INQUADRAMENTO**

PARTICELLA	1296
C.C.	Giovo
LOCALITA'	Mosana
DATA RILIEVO	30.08.2024
COMUNE	Giovo



**ANALISI**

Tipologia funzionale	Residenziale
Destinazione originaria	Prevalentemente residenziale
Proprietà	Privato
Epoca di costruzione	Anteriore 1860 <input type="checkbox"/> Tra 1860-1939 <input type="checkbox"/> Posteriore 1939 <input checked="" type="checkbox"/>
Permanenza tipologia architettonica storica	Alta <input type="checkbox"/> Media <input type="checkbox"/> Bassa <input type="checkbox"/> Nessuna <input checked="" type="checkbox"/>
Permanenza caratteri formale tradizionali	Volumetrici <input checked="" type="checkbox"/> Costruttivi <input type="checkbox"/> Complementari <input type="checkbox"/> Decorativi <input type="checkbox"/>
Degrado strutturale	Nulla
Stato di utilizzo	Utilizzato
Spazi di pertinenza	Bassa qualità
Vincoli	
Note	

**INTERVENTO**

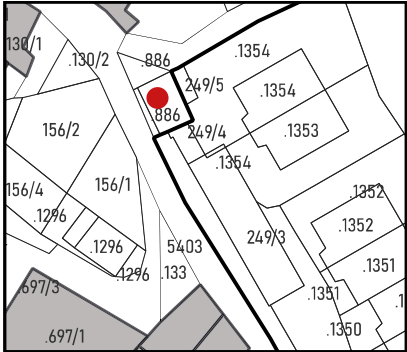
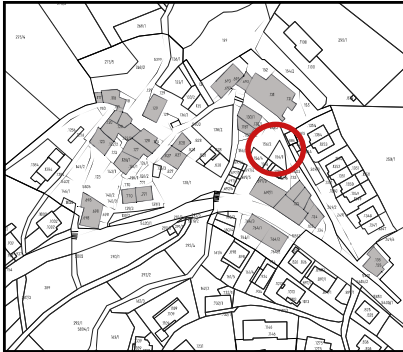
Categoria di intervento PREVISTA	R3
Indicazioni particolari	
Categoria di intervento - spazi di pertinenza	
Fronti di pregio	
Sopraelevazione art. 105 l.p. 15/2025	SI





**INQUADRAMENTO**

PARTICELLA	886
C.C.	Giovo
LOCALITA'	Mosana
DATA RILIEVO	30.08.2024
COMUNE	Giovo



**ANALISI**

Tipologia funzionale	
Destinazione originaria	
Proprietà	Privato
Epoca di costruzione	Anteriore 1860 <input checked="" type="checkbox"/> Tra 1860-1939 <input type="checkbox"/> Posteriore 1939 <input type="checkbox"/>
Permanenza tipologia architettonica storica	Alta <input type="checkbox"/> Media <input type="checkbox"/> Bassa <input type="checkbox"/> Nessuna <input checked="" type="checkbox"/>
Permanenza caratteri formale tradizionali	Volumetrici <input checked="" type="checkbox"/> Costruttivi <input type="checkbox"/> Complementari <input type="checkbox"/> Decorativi <input type="checkbox"/>
Degrado strutturale	Nullo
Stato di utilizzo	Utilizzato
Spazi di pertinenza	Bassa qualità
Vincoli	
Note	

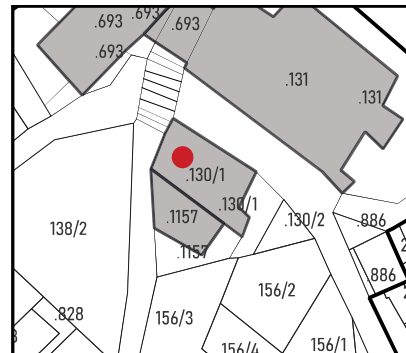
**INTERVENTO**

Categoria di intervento PREVISTA	R3
Indicazioni particolari	
Categoria di intervento - spazi di pertinenza	
Fronti di pregio	
Sopraelevazione art. 105 l.p. 15/2025	SI



## INQUADRAMENTO

PARTICELLA	1157-130/1
C.C.	Giovo
LOCALITA'	Mosana
DATA RILIEVO	30.08.2024
COMUNE	Giovo



## ANALISI

Tipologia funzionale	Residenziale
Destinazione originaria	Prevalentemente residenziale
Proprietà	Privato
Epoca di costruzione	<div>Anteriore 1860 <input type="checkbox"/></div> <div>Tra 1860-1939 <input checked="" type="checkbox"/></div> <div>Posteriore 1939 <input type="checkbox"/></div>
Permanenza tipologia architettonica storica	<div>Alta <input type="checkbox"/></div> <div>Media <input type="checkbox"/></div> <div>Bassa <input type="checkbox"/></div> <div>Nessuna <input checked="" type="checkbox"/></div>
Permanenza caratteri formale tradizionali	<div>Volumetrici <input checked="" type="checkbox"/></div> <div>Costruttivi <input type="checkbox"/></div> <div>Complementari <input type="checkbox"/></div> <div>Decorativi <input type="checkbox"/></div>
Degrado strutturale	Nulla
Stato di utilizzo	Utilizzato
Spazi di pertinenza	Bassa qualità
Vincoli	
Note	

## INTERVENTO

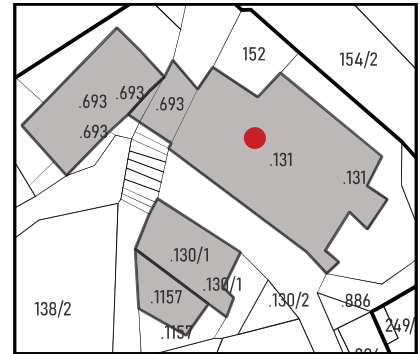
Categoria di intervento PREVISTA	R3
Indicazioni particolari	È possibile la ricostruzione con tipologie non tradizionali.
Categoria di intervento - spazi di pertinenza	
Fronti di pregio	
Sopraelevazione art. 105 l.p. 15/2025	SI





## INQUADRAMENTO

PARTICELLA	131 - 693
C.C.	Giovo
LOCALITA'	Mosana
DATA RILIEVO	30.08.2024
COMUNE	Giovo



## ANALISI

Tipologia funzionale	Residenziale
Destinazione originaria	Prevalentemente residenziale
Proprietà	Privato
Epoca di costruzione	Anteriore 1860 <input checked="" type="checkbox"/> Tra 1860-1939 <input type="checkbox"/> Posteriore 1939 <input type="checkbox"/>
Permanenza tipologia architettonica storica	Alta <input type="checkbox"/> Media <input checked="" type="checkbox"/> Bassa <input type="checkbox"/> Nessuna <input type="checkbox"/>
Permanenza caratteri formale tradizionali	Volumetrici <input checked="" type="checkbox"/> Costruttivi <input checked="" type="checkbox"/> Complementari <input type="checkbox"/> Decorativi <input type="checkbox"/>
Degrado strutturale	Nulla
Stato di utilizzo	Utilizzato
Spazi di pertinenza	Bassa qualità
Vincoli	
Note	

## INTERVENTO

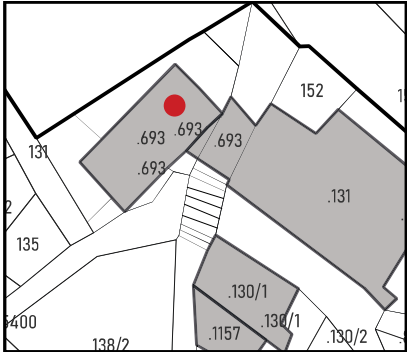
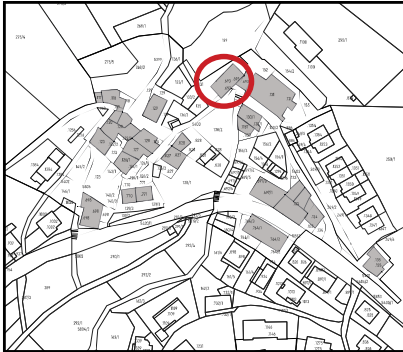
Categoria di intervento PREVISTA	R2
Indicazioni particolari	
Categoria di intervento - spazi di pertinenza	
Fronti di pregio	
Sopraelevazione art. 105 l.p. 15/2025	NO





**INQUADRAMENTO**

PARTICELLA	693
C.C.	Giovo
LOCALITA'	Mosana
DATA RILIEVO	30.08.2024
COMUNE	Giovo



**ANALISI**

Tipologia funzionale	Residenziale
Destinazione originaria	Prevalentemente residenziale
Proprietà	Privato
Epoca di costruzione	Anteriore 1860 <input checked="" type="checkbox"/> Tra 1860-1939 <input type="checkbox"/> Posteriore 1939 <input type="checkbox"/>
Permanenza tipologia architettonica storica	Alta <input type="checkbox"/> Media <input checked="" type="checkbox"/> Bassa <input type="checkbox"/> Nessuna <input type="checkbox"/>
Permanenza caratteri formale tradizionali	Volumetrici <input checked="" type="checkbox"/> Costruttivi <input checked="" type="checkbox"/> Complementari <input type="checkbox"/> Decorativi <input type="checkbox"/>
Degrado strutturale	Nulla
Stato di utilizzo	Utilizzato
Spazi di pertinenza	Bassa qualità
Vincoli	
Note	



**INTERVENTO**

Categoria di intervento PREVISTA	R2
Indicazioni particolari	
Categoria di intervento - spazi di pertinenza	
Fronti di pregio	
Sopraelevazione art. 105 l.p. 15/2025	NO



## INQUADRAMENTO

PARTICELLA	828
C.C.	Giovo
LOCALITA'	Mosana
DATA RILIEVO	30.08.2024
COMUNE	Giovo



## ANALISI

Tipologia funzionale	Residenziale
Destinazione originaria	Prevalentemente residenziale
Proprietà	Privato
Epoca di costruzione	Anteriore 1860 <input type="checkbox"/> Tra 1860-1939 <input type="checkbox"/> Posteriore 1939 <input checked="" type="checkbox"/>
Permanenza tipologia architettonica storica	Alta <input type="checkbox"/> Media <input type="checkbox"/> Bassa <input type="checkbox"/> Nessuna <input checked="" type="checkbox"/>
Permanenza caratteri formale tradizionali	Volumetrici <input checked="" type="checkbox"/> Costruttivi <input type="checkbox"/> Complementari <input type="checkbox"/> Decorativi <input type="checkbox"/>
Degrado strutturale	Nulla
Stato di utilizzo	Utilizzato
Spazi di pertinenza	Bassa qualità
Vincoli	
Note	



## INTERVENTO

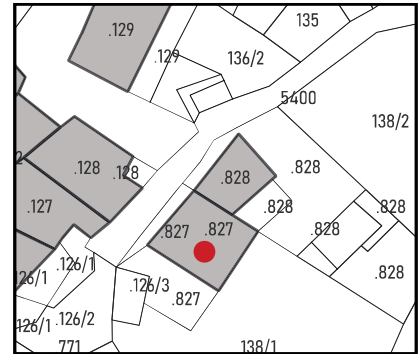
Categoria di intervento PREVISTA	R3
Indicazioni particolari	Conservare e riproporre gli elementi storico-artistici, e in caso di sopraelevazione riproporre il sottogrona ligneo.
Categoria di intervento - spazi di pertinenza	
Fronti di pregio	
Sopraelevazione art. 105 l.p. 15/2025	SI





## INQUADRAMENTO

PARTICELLA	827
C.C.	Giovo
LOCALITA'	Mosana
DATA RILIEVO	30.08.2024
COMUNE	Giovo



## ANALISI

Tipologia funzionale	Residenziale
Destinazione originaria	Prevalentemente residenziale
Proprietà	Privato
Epoca di costruzione	Anteriore 1860 <input type="checkbox"/> Tra 1860-1939 <input type="checkbox"/> Posteriore 1939 <input checked="" type="checkbox"/>
Permanenza tipologia architettonica storica	Alta <input type="checkbox"/> Media <input type="checkbox"/> Bassa <input type="checkbox"/> Nessuna <input checked="" type="checkbox"/>
Permanenza caratteri formale tradizionali	Volumetrici <input checked="" type="checkbox"/> Costruttivi <input type="checkbox"/> Complementari <input type="checkbox"/> Decorativi <input type="checkbox"/>
Degrado strutturale	Nulla
Stato di utilizzo	Utilizzato
Spazi di pertinenza	Bassa qualità
Vincoli	
Note	

## INTERVENTO

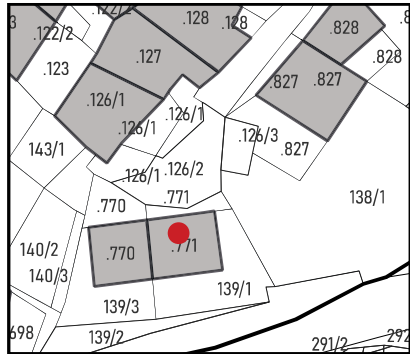
Categoria di intervento PREVISTA	R3
Indicazioni particolari	Conservare e riproporre gli elementi storico-artistici, e in caso di sopraelevazione riproporre il sottogrona ligneo.
Categoria di intervento - spazi di pertinenza	
Fronti di pregio	
Sopraelevazione art. 105 l.p. 15/2025	SI





**INQUADRAMENTO**

PARTICELLA	771
C.C.	Giovo
LOCALITA'	Mosana
DATA RILIEVO	30.08.2024
COMUNE	Giovo



**ANALISI**

Tipologia funzionale	Residenziale
Destinazione originaria	Prevalentemente residenziale
Proprietà	Privato
Epoca di costruzione	Anteriore 1860 <input type="checkbox"/> Tra 1860-1939 <input checked="" type="checkbox"/> Posteriore 1939 <input type="checkbox"/>
Permanenza tipologia architettonica storica	Alta <input type="checkbox"/> Media <input type="checkbox"/> Bassa <input type="checkbox"/> Nessuna <input checked="" type="checkbox"/>
Permanenza caratteri formale tradizionali	Volumetrici <input checked="" type="checkbox"/> Costruttivi <input type="checkbox"/> Complementari <input type="checkbox"/> Decorativi <input type="checkbox"/>
Degrado strutturale	Nulla
Stato di utilizzo	Utilizzato
Spazi di pertinenza	Bassa qualità
Vincoli	
Note	

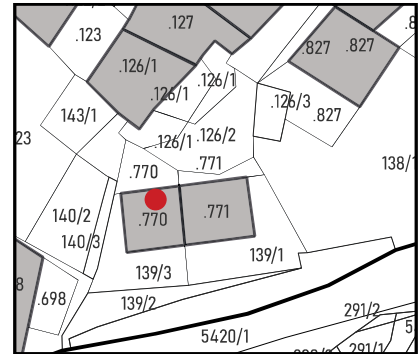
**INTERVENTO**

Categoria di intervento PREVISTA	R3
Indicazioni particolari	Conservare e riproporre gli elementi storico-artistici, e in caso di sopraelevazione riproporre il sottogrona ligneo.
Categoria di intervento - spazi di pertinenza	
Fronti di pregio	
Sopraelevazione art. 105 l.p. 15/2025	SI



## INQUADRAMENTO

PARTICELLA	770
C.C.	Giovo
LOCALITA'	Mosana
DATA RILIEVO	30.08.2024
COMUNE	Giovo



## ANALISI

Tipologia funzionale	Residenziale
Destinazione originaria	Prevalentemente residenziale
Proprietà	Privato
Epoca di costruzione	<div>Anteriore 1860 <input type="checkbox"/></div> <div>Tra 1860-1939 <input checked="" type="checkbox"/></div> <div>Posteriore 1939 <input type="checkbox"/></div>
Permanenza tipologia architettonica storica	<div>Alta <input type="checkbox"/></div> <div>Media <input type="checkbox"/></div> <div>Bassa <input type="checkbox"/></div> <div>Nessuna <input checked="" type="checkbox"/></div>
Permanenza caratteri formale tradizionali	<div>Volumetrici <input checked="" type="checkbox"/></div> <div>Costruttivi <input type="checkbox"/></div> <div>Complementari <input type="checkbox"/></div> <div>Decorativi <input type="checkbox"/></div>
Degrado strutturale	Nulla
Stato di utilizzo	Utilizzato
Spazi di pertinenza	Bassa qualità
Vincoli	
Note	

## INTERVENTO

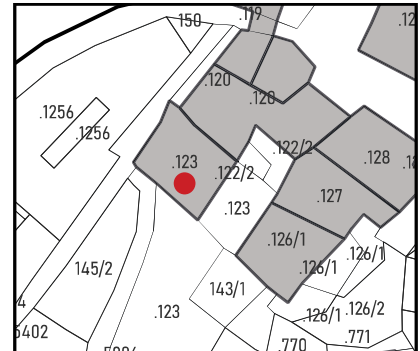
Categoria di intervento PREVISTA	R3
Indicazioni particolari	Conservare e riproporre gli elementi storico-artistici, e in caso di sopraelevazione riproporre il sottogrona ligneo.
Categoria di intervento - spazi di pertinenza	
Fronti di pregio	
Sopraelevazione art. 105 l.p. 15/2025	SI





## INQUADRAMENTO

PARTICELLA	123
C.C.	Giovo
LOCALITA'	Mosana
DATA RILIEVO	30.08.2024
COMUNE	Giovo



## ANALISI

Tipologia funzionale	Residenziale
Destinazione originaria	Prevalentemente residenziale
Proprietà	Privato
Epoca di costruzione	Anteriore 1860 <input checked="" type="checkbox"/> Tra 1860-1939 <input type="checkbox"/> Posteriore 1939 <input type="checkbox"/>
Permanenza tipologia architettonica storica	Alta <input type="checkbox"/> Media <input type="checkbox"/> Bassa <input checked="" type="checkbox"/> Nessuna <input type="checkbox"/>
Permanenza caratteri formale tradizionali	Volumetrici <input checked="" type="checkbox"/> Costruttivi <input type="checkbox"/> Complementari <input type="checkbox"/> Decorativi <input type="checkbox"/>
Degrado strutturale	Nulla
Stato di utilizzo	Utilizzato
Spazi di pertinenza	Bassa qualità
Vincoli	
Note	

## INTERVENTO

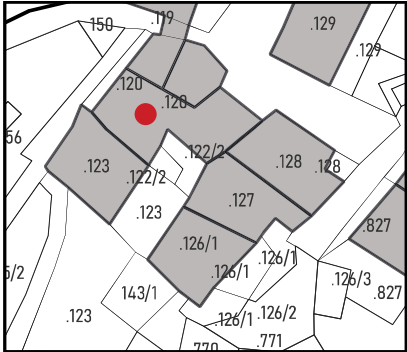
Categoria di intervento PREVISTA	R3
Indicazioni particolari	Conservare e riproporre gli elementi storico-artistici, e in caso di sopraelevazione riproporre il sottogrona ligneo.
Categoria di intervento - spazi di pertinenza	
Fronti di pregio	
Sopraelevazione art. 105 l.p. 15/2025	SI





**INQUADRAMENTO**

PARTICELLA	120
C.C.	Giovo
LOCALITA'	Mosana
DATA RILIEVO	30.08.2024
COMUNE	Giovo



**ANALISI**

Tipologia funzionale	Residenziale
Destinazione originaria	Prevalentemente residenziale
Proprietà	Privato
Epoca di costruzione	Anteriore 1860 <input checked="" type="checkbox"/> Tra 1860-1939 <input type="checkbox"/> Posteriore 1939 <input type="checkbox"/>
Permanenza tipologia architettonica storica	Alta <input type="checkbox"/> Media <input checked="" type="checkbox"/> Bassa <input type="checkbox"/> Nessuna <input type="checkbox"/>
Permanenza caratteri formale tradizionali	Volumetrici <input checked="" type="checkbox"/> Costruttivi <input checked="" type="checkbox"/> Complementari <input type="checkbox"/> Decorativi <input type="checkbox"/>
Degrado strutturale	Medio alto
Stato di utilizzo	Parzialmente utilizzato
Spazi di pertinenza	Bassa qualità
Vincoli	
Note	

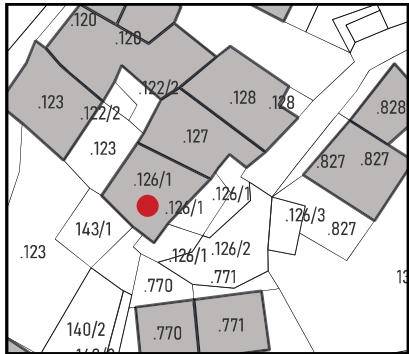
**INTERVENTO**

Categoria di intervento PREVISTA	R2
Indicazioni particolari	È possibile spostare o inserire nuovi fori per regolarizzare le facciate in allineamento a quelli esistenti.
Categoria di intervento - spazi di pertinenza	
Fronti di pregio	
Sopraelevazione art. 105 l.p. 15/2025	NO



**INQUADRAMENTO**

PARTICELLA	126/1
C.C.	Giovo
LOCALITA'	Mosana
DATA RILIEVO	30.08.2024
COMUNE	Giovo



**ANALISI**

Tipologia funzionale	Residenziale
Destinazione originaria	Prevalentemente residenziale
Proprietà	Privato
Epoca di costruzione	Anteriore 1860 <input checked="" type="checkbox"/> Tra 1860-1939 <input type="checkbox"/> Posteriore 1939 <input type="checkbox"/>
Permanenza tipologia architettonica storica	Alta <input type="checkbox"/> Media <input type="checkbox"/> Bassa <input checked="" type="checkbox"/> Nessuna <input type="checkbox"/>
Permanenza caratteri formale tradizionali	Volumetrici <input checked="" type="checkbox"/> Costruttivi <input type="checkbox"/> Complementari <input type="checkbox"/> Decorativi <input type="checkbox"/>
Degrado strutturale	Nulla
Stato di utilizzo	Utilizzato
Spazi di pertinenza	Bassa qualità
Vincoli	
Note	

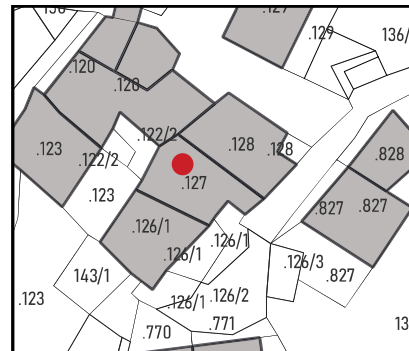
**INTERVENTO**

Categoria di intervento PREVISTA	<b>R3</b>
Indicazioni particolari	Conservare e riproporre gli elementi storico-artistici, e in caso di sopraelevazione riproporre il sottogronda ligneo.
Categoria di intervento - spazi di pertinenza	
Fronti di pregio	
Sopraelevazione art. 105 l.p. 15/2025	SI



## INQUADRAMENTO

PARTICELLA	127
C.C.	Giovo
LOCALITA'	Mosana
DATA RILIEVO	30.08.2024
COMUNE	Giovo



## ANALISI

Tipologia funzionale	Residenziale
Destinazione originaria	Prevalentemente residenziale
Proprietà	Privato
Epoca di costruzione	Anteriore 1860 <input checked="" type="checkbox"/> Tra 1860-1939 <input type="checkbox"/> Posteriore 1939 <input type="checkbox"/>
Permanenza tipologia architettonica storica	Alta <input type="checkbox"/> Media <input checked="" type="checkbox"/> Bassa <input type="checkbox"/> Nessuna <input type="checkbox"/>
Permanenza caratteri formale tradizionali	Volumetrici <input checked="" type="checkbox"/> Costruttivi <input checked="" type="checkbox"/> Complementari <input type="checkbox"/> Decorativi <input type="checkbox"/>
Degrado strutturale	Alto
Stato di utilizzo	In stato di abbandono
Spazi di pertinenza	Bassa qualità
Vincoli	
Note	

## INTERVENTO

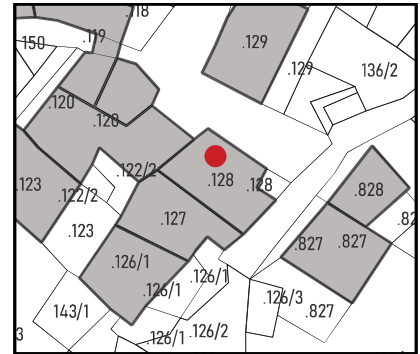
Categoria di intervento PREVISTA	R2
Indicazioni particolari	
Categoria di intervento - spazi di pertinenza	
Fronti di pregio	
Sopraelevazione art. 105 l.p. 15/2025	NO





## INQUADRAMENTO

PARTICELLA	128
C.C.	Giovo
LOCALITA'	Mosana
DATA RILIEVO	30.08.2024
COMUNE	Giovo



## ANALISI

Tipologia funzionale	Residenziale
Destinazione originaria	Prevalentemente residenziale
Proprietà	Privato
Epoca di costruzione	Anteriore 1860 <input checked="" type="checkbox"/> Tra 1860-1939 <input type="checkbox"/> Posteriore 1939 <input type="checkbox"/>
Permanenza tipologia architettonica storica	Alta <input type="checkbox"/> Media <input checked="" type="checkbox"/> Bassa <input type="checkbox"/> Nessuna <input type="checkbox"/>
Permanenza caratteri formale tradizionali	Volumetrici <input checked="" type="checkbox"/> Costruttivi <input checked="" type="checkbox"/> Complementari <input type="checkbox"/> Decorativi <input type="checkbox"/>
Degrado strutturale	Nulla
Stato di utilizzo	Utilizzato
Spazi di pertinenza	Bassa qualità
Vincoli	
Note	

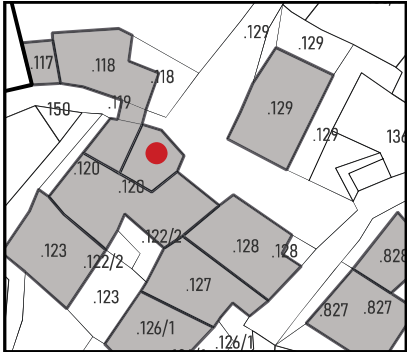


## INTERVENTO

Categoria di intervento PREVISTA	R2
Indicazioni particolari	
Categoria di intervento - spazi di pertinenza	
Fronti di pregio	
Sopraelevazione art. 105 l.p. 15/2025	NO

INQUADRAMENTO

PARTICELLA	127
C.C.	Giovo
LOCALITA'	Mosana
DATA RILIEVO	30.08.2024
COMUNE	Giovo



ANALISI

Tipologia funzionale	Residenziale	
Destinazione originaria	Prevalentemente residenziale	
Proprietà	Privato	
Epoca di costruzione	Anteriore 1860	<input checked="" type="checkbox"/>
	Tra 1860-1939	<input type="checkbox"/>
	Posteriore 1939	<input type="checkbox"/>
Permanenza tipologia architettonica storica	Alta	<input type="checkbox"/>
	Media	<input type="checkbox"/>
	Bassa	<input checked="" type="checkbox"/>
	Nessuna	<input type="checkbox"/>
Permanenza caratteri formale tradizionali	Volumetrici	<input checked="" type="checkbox"/>
	Costruttivi	<input checked="" type="checkbox"/>
	Complementari	<input type="checkbox"/>
	Decorativi	<input type="checkbox"/>
Degrado strutturale	Nullo	
Stato di utilizzo	Utilizzato	
Spazi di pertinenza	Bassa qualità	
Vincoli		
Note		

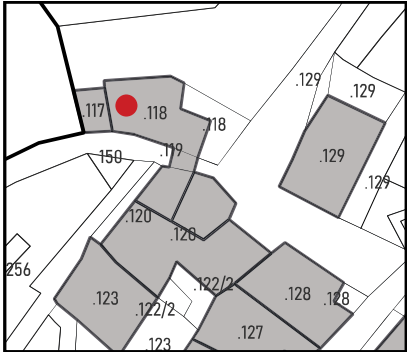


INTERVENTO

Categoria di intervento PREVISTA	R2
Indicazioni particolari	
Categoria di intervento - spazi di pertinenza	
Fronti di pregio	
Sopraelevazione art. 105 l.p. 15/2025	NO

**INQUADRAMENTO**

PARTICELLA	117-118-119-120
C.C.	Giovo
LOCALITA'	Mosana
DATA RILIEVO	30.08.2024
COMUNE	Giovo



**ANALISI**

Tipologia funzionale	Residenziale
Destinazione originaria	Prevalentemente residenziale
Proprietà	Privato
Epoca di costruzione	Anteriore 1860 <input checked="" type="checkbox"/> Tra 1860-1939 <input type="checkbox"/> Posteriore 1939 <input type="checkbox"/>
Permanenza tipologia architettonica storica	Alta <input type="checkbox"/> Media <input type="checkbox"/> Bassa <input checked="" type="checkbox"/> Nessuna <input type="checkbox"/>
Permanenza caratteri formale tradizionali	Volumetrici <input checked="" type="checkbox"/> Costruttivi <input checked="" type="checkbox"/> Complementari <input type="checkbox"/> Decorativi <input type="checkbox"/>
Degrado strutturale	Nulla
Stato di utilizzo	Utilizzato
Spazi di pertinenza	Bassa qualità
Vincoli	
Note	



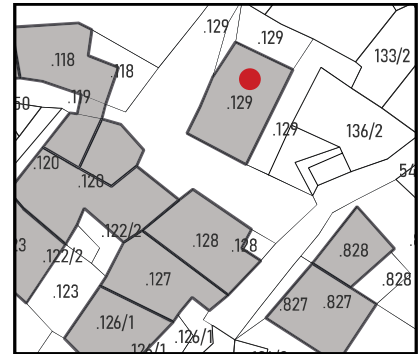
**INTERVENTO**

Categoria di intervento PREVISTA	R2
Indicazioni particolari	
Categoria di intervento - spazi di pertinenza	
Fronti di pregio	
Sopraelevazione art. 105 l.p. 15/2025	



## INQUADRAMENTO

PARTICELLA	129
C.C.	Giovo
LOCALITA'	Mosana
DATA RILIEVO	30.08.2024
COMUNE	Giovo



## ANALISI

Tipologia funzionale	Residenziale
Destinazione originaria	Prevalentemente residenziale
Proprietà	Privato
Epoca di costruzione	Anteriore 1860 <input checked="" type="checkbox"/> Tra 1860-1939 <input type="checkbox"/> Posteriore 1939 <input type="checkbox"/>
Permanenza tipologia architettonica storica	Alta <input type="checkbox"/> Media <input type="checkbox"/> Bassa <input type="checkbox"/> Nessuna <input checked="" type="checkbox"/>
Permanenza caratteri formale tradizionali	Volumetrici <input checked="" type="checkbox"/> Costruttivi <input type="checkbox"/> Complementari <input type="checkbox"/> Decorativi <input type="checkbox"/>
Degrado strutturale	Nulla
Stato di utilizzo	Utilizzato
Spazi di pertinenza	Bassa qualità
Vincoli	
Note	

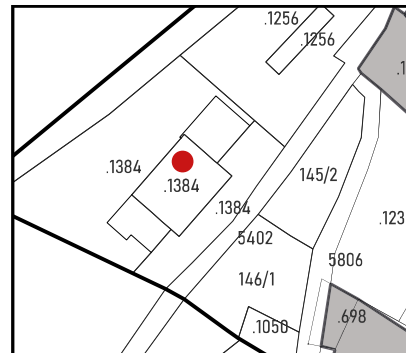
## INTERVENTO

Categoria di intervento PREVISTA	R3
Indicazioni particolari	È possibile la ricostruzione con tipologie non tradizionali.
Categoria di intervento - spazi di pertinenza	
Fronti di pregio	
Sopraelevazione art. 105 l.p. 15/2025	SI



## INQUADRAMENTO

PARTICELLA	p.f. 140/2
C.C.	Giovo
LOCALITA'	Mosana
DATA RILIEVO	30.08.2024
COMUNE	Giovo



## ANALISI

Tipologia funzionale	Residenziale
Destinazione originaria	Prevalentemente residenziale
Proprietà	Privato
Epoca di costruzione	Anteriore 1860 <input checked="" type="checkbox"/> Tra 1860-1939 <input type="checkbox"/> Posteriore 1939 <input type="checkbox"/>
Permanenza tipologia architettonica storica	Alta <input type="checkbox"/> Media <input type="checkbox"/> Bassa <input type="checkbox"/> Nessuna <input checked="" type="checkbox"/>
Permanenza caratteri formale tradizionali	Volumetrici <input checked="" type="checkbox"/> Costruttivi <input type="checkbox"/> Complementari <input type="checkbox"/> Decorativi <input type="checkbox"/>
Degrado strutturale	Nulla
Stato di utilizzo	Utilizzato
Spazi di pertinenza	Bassa qualità
Vincoli	
Note	



## INTERVENTO

Categoria di intervento PREVISTA	R3
Indicazioni particolari	
Categoria di intervento - spazi di pertinenza	
Fronti di pregio	
Sopraelevazione art. 105 l.p. 15/2025	SI